

2014 Mens Region 6 Championships

Meet Results





Apr 11-13, 2014

Page: 1
Printed: 4/12/2014 12:39:23 PM

Men / 5 / All Ages

Session: 1

Judge's Signatures

Rank	Num	Name	Gym							AA
1	5056	Owen Carney	Sterling MA	10.400 13T	11.500 4T	11.400 1T	10.000 2	11.300 4	11.100 1	65.700 1
2	5048	Pietro Rozzo	NESA MA01	10.900 4	11.600 2T	11.000 7T	9.700 6T	11.800 1	10.300 7T	65.300 2
3	5001	Tate Costa	Aim High-RI	10.000 27T	11.100 11T	11.300 4T	9.500 13T	10.900 8T	10.900 3	63.700 3
4	5042	Sean Desmarais	NEAG MA01	10.400 14T	11.500 5T	11.200 6	9.800 4T	11.600 2	9.100 32T	63.600 4
5T	5053	Samuel Kaplan	Somersault MA	10.500 10T	11.200 9T	10.700 20T	9.600 8*	11.500 3	10.000 12T	63.500 5T
6T	5022	Luke Venezia	Gym & More MA	10.400 15*	11.100 12T	11.400 2T	9.600 9*	10.700 13T	10.300 8T	63.500 6T
7T	5021	Bryce Lewis	Gym & More MA	10.400 16*	11.300 7T	11.300 5T	8.900 37T	10.600 16T	11.000 2	63.500 7T
8	5018	Yann Martin-Puig	GLC MA	11.000 3	11.400 6	10.900 11T	9.000 29T	10.700 14T	9.400 28T	62.400 8
9	5039	Maddox Pabellon	Miller RI	10.500 11T	11.800 1	10.300 41T	9.800 5T	11.200 5	8.700 46T	62.300 9
10	5032	Tyler Beekman	Gym Village NH01	10.600 6T	10.100 29T	10.900 12T	8.900 38T	11.100 6	10.000 13T	61.600 10
11	5070	Alexander Carpenter	Yellow Jackets MA	10.300 21T	10.600 16T	10.900 13T	9.900 3	10.400 19T	9.400 29T	61.500 11
12	5004	Arseniy Ohorilko	Broderick's MA	10.700 5	10.300 23T	10.800 17T	8.900 39T	10.200 26T	10.300 9T	61.200 12
13T	5024	Alex Cohen	Gym Express MA	9.000 50T	11.600 3T	10.700 21T	8.900 40T	10.400 20T	9.900 14T	60.500 13T
14T	5043	Owen Semeter	NEAG MA01	10.600 7T	11.300 8T	10.900 14T	9.500 14T	9.200 57T	9.000 35T	60.500 14T
15	5000	Nathan Cafaro	Aim High-RI	10.500 12T	9.000 54T	10.700 22T	9.200 18T	10.600 17T	10.400 5T	60.400 15
16	5016	Logan Schofield	GLC MA	10.400 17T	10.500 18T	10.600 25T	8.900 41T	9.700 39T	10.100 11	60.200 16
17T	5017	Jake Willingham	GLC MA	11.100 1T	10.300 24T	10.600 27*	8.900 42T	10.400 21T	8.800 42T	60.100 17T
18T	5047	Matthew Hassan	NESA MA01	10.300 22T	10.400 22	10.600 26*	8.000 72	10.200 27T	10.600 4	60.100 18T
19	5011	Nicholas Johnson	Elite CT	9.600 35T	10.500 19T	10.800 18T	9.000 30T	11.000 7	9.000 36T	59.900 19
20	5059	Anthony Agnelli Jr.	Sterling MA	8.800 55T	10.500 20T	11.000 8T	9.200 19T	10.300 24T	9.700 20T	59.500 20
21	5003	Ethan Littel	Andy Valley ME	9.600 36T	10.100 30T	10.200 43T	9.600 10T	10.200 28T	9.500 27	59.200 21
22T	5035	Keegan Barrows	Gymfest MA1	10.400 18T	9.000 55T	11.400 3T	8.900 43T	10.300 25T	9.000 37T	59.000 22T
23T	5057	Steven Younger	Sterling MA	10.100 25T	8.000 69T	10.800 19T	9.500 15T	10.800 11T	9.800 17T	59.000 23T
24T	5062	Jacob Asetline	Tri-Town CT	9.700 33T	9.700 39	10.500 32*	8.400 68T	10.700 15T	9.800 18T	58.800 24T

2014 Mens Region 6 Championships


Meet Results

Apr 11-13, 2014

Page: 2
Printed: 4/12/2014 12:39:24 PM

Men / 5 / All Ages

Session: 1

Rank	Num	Name	Gym							AA
25T	5027	Zach Ricker	Gym Nation ME	9.400 41T	10.200 28	10.500 33*	9.200 20T	9.600 44T	9.900 15T	58.800 25T
26T	5006	Avi Falk	Daggett's MA01	7.200 71	10.100 31T	10.500 34*	10.100 1	10.400 22T	10.400 6T	58.700 26T
27T	5002	Colin Pierce	Aim High-RI	9.700 34T	9.900 35T	10.500 35*	9.100 25T	9.800 37T	9.700 21T	58.700 27T
28T	5037	Alexander Dobrzycki	LT YMCA CT	10.400 19T	10.300 25T	10.000 50T	8.700 56T	10.100 32T	9.200 31	58.700 28T
29	5033	Brandon Hsu	Gym Village NH01	8.500 61T	11.000 14	10.900 15T	9.200 21T	9.100 62T	9.900 16T	58.600 29
30	5031	Devin Calvo	Gym Street USA MA	9.900 30T	9.800 38	10.600 28T	9.500 16T	9.900 35T	8.800 43T	58.500 30
31	5036	Matteo Martone	In Flight CT	8.700 57T	9.600 40T	10.600 29T	8.800 49T	10.800 12T	9.800 19T	58.300 31
32T	5061	Ryan McLaughlin	Thames Valley CT01	11.100 2T	9.300 48T	10.000 51T	9.000 31T	9.200 58T	9.600 25T	58.200 32T
33T	5025	Eric Rosenblum	Gym Express MA	8.400 63T	9.200 51T	11.000 9T	9.700 7T	9.700 40T	10.200 10	58.200 33T
34	5009	Ryan Anderson	Daggett's MA01	9.000 51T	11.200 10T	9.900 58T	9.400 17	10.200 29T	8.400 54T	58.100 34
35T	5046	Aiden Aurette	NEGTC NH	9.600 37T	11.100 13T	10.300 42T	9.000 32T	8.900 66T	9.100 33T	58.000 35T
36T	5023	Jack Morris	Gym & More MA	9.000 52T	10.300 26T	10.600 30T	8.500 65T	10.200 30T	9.400 30T	58.000 36T
37	5019	Mason Spain	GLC MA	10.600 8T	10.600 17T	10.600 31T	9.200 22T	9.600 45T	7.300 65T	57.900 37
38	5065	Ryan Monteiro	USA CT	10.600 9T	9.200 52T	10.000 52T	8.900 44T	9.300 54T	9.600 26T	57.600 38
39	9045	Matthew O'Connell	New Era CT	10.100 26T	10.500 21T	10.500 36T	8.700 57T	8.800 69	8.800 44T	57.400 39
40	5063	Diego Zaffanella	Tri-Town CT	8.600 60	9.900 36T	10.500 37T	8.600 62T	9.700 41T	9.700 22T	57.000 40
41	5005	Matteo Rathgeber	Chelsea Piers CT	9.600 38T	9.300 49T	10.900 16T	8.800 50T	9.500 49T	8.500 52T	56.600 41
42	5040	Ryan Durkin	NEAG MA01	8.700 58T	10.300 27T	10.400 39T	8.800 51T	9.300 55T	8.900 39T	56.400 42
43T	5069	Logan Santos	Winingers CT	9.000 53T	10.800 15	10.200 44T	8.700 58T	10.000 34	7.600 63T	56.300 43T
44T	5029	Will Harriman	Gym Nation ME	8.100 66	10.100 32*	10.700 23*	9.100 26T	9.600 46T	8.700 47*	56.300 44T
45T	5026	Colby Bolduc	Gym Nation ME	8.500 62T	10.100 33*	10.700 24*	8.800 52T	9.500 50T	8.700 48*	56.300 45T
46	5058	Paul Zgurzynski	Sterling MA	8.900 54	8.700 59T	10.000 53T	9.600 11T	10.200 31T	8.600 51	56.000 46
47	5028	Aiden Ward	Gym Nation ME	9.900 31T	8.000 70T	10.500 38T	9.000 33T	9.600 47T	8.900 40T	55.900 47
48	5010	Marcus Nicholson	East Bay RI	9.100 48T	9.000 56T	9.800 60	9.100 27T	10.400 23T	8.400 55T	55.800 48

2014 Mens Region 6 Championships

Meet Results

Apr 11-13, 2014

Page: 3
Printed: 4/12/2014 12:39:24 PM

Men / 5 / All Ages

Session: 1

Rank	Num	Name	Gym							AA
49	5041	Joel Rosen	NEAG MA01	8.800 56T	8.400 65T	10.100 48T	8.500 66T	10.100 33T	9.700 23T	55.600 49
50	5050	Elijah Light	New Era CT	8.400 64T	8.500 61T	11.000 10T	9.000 34T	9.600 48T	9.000 38T	55.500 50
51	5067	Patrick Rutledge	USA CT	9.100 49T	9.600 41T	9.700 61T	9.000 35T	8.900 67T	9.100 34T	55.400 51
52	5060	Sebastien Gonzalez	Thames Valley CT01	10.400 20T	8.500 62T	9.300 68	9.200 23T	9.000 65	8.900 41T	55.300 52
53	5068	Kyle Michaliszyn	Whip City MA	10.000 28T	8.000 71T	9.700 62T	9.000 36T	9.900 36T	8.500 53T	55.100 53
54	5020	John Hoza-Frederick	Green Mountain VT	10.300 23T	9.400 44T	8.300 71T	8.700 59T	9.500 51T	8.800 45T	55.000 54
55T	5034	Alex Catchpole	Gym Village NH01	9.800 32	8.700 60T	9.700 63T	8.800 54*	10.900 9T	7.000 68	54.900 55T
56T	5051	Callum Tinkler	Reading MA	10.200 24	8.400 66T	10.000 54T	8.800 53*	9.800 38T	7.700 60T	54.900 56T
57	5064	Brady Kissinger	USA CT	8.000 67	9.900 37T	9.400 66T	8.600 63T	9.200 59T	9.700 24T	54.800 57
58T	5044	Aiden Boudreaux	NEAG MA01	10.000 29T	9.400 45T	9.200 69	9.200 24T	9.200 60T	7.700 61T	54.700 58T
59T	5014	Elijah Harris	Farmington CT	9.400 42T	9.000 57T	10.000 55T	8.900 45T	8.700 70T	8.700 49T	54.700 59T
60T	5030	Nicholas Kim	Gym Street USA MA	9.500 39T	9.400 46T	9.900 59T	8.900 46T	8.700 71T	7.800 58T	54.200 60T
61T	5055	Chris Broyles	Somersault MA	9.300 46	9.000 58T	9.700 64T	9.100 28T	9.100 63T	8.000 57	54.200 61T
62	5008	Frederic Koran	Daggett's MA01	8.300 65	9.600 42T	9.700 65T	8.900 47T	9.700 42T	7.700 62T	53.900 62
63	1591	Charles Tilburg	Maine AcademyME	8.700 59T	9.400 47T	10.000 56T	8.600 64T	9.200 61T	7.800 59T	53.700 63
64	5054	Ethan Kenney	Somersault MA	7.900 68T	9.500 43	10.200 45T	8.400 69T	10.900 10T	6.600 70T	53.500 64
65	5052	Miles Sopchak	Reading MA	9.500 40T	8.500 63T	9.100 70	8.700 60T	9.700 43T	7.600 64T	53.100 65
66	5013	Ian Givens	G T C CT	9.400 43T	8.500 64T	10.200 46T	8.700 61T	9.300 56T	6.900 69	53.000 66
67	5038	Benjamin Beaudoin	Legends MA	7.900 69T	8.400 67T	10.100 49T	8.400 70T	9.400 52T	8.700 50T	52.900 67
68	5007	Christopher Koran	Daggett's MA01	9.400 44T	9.300 50T	9.400 67T	8.800 55T	8.600 72	7.200 67	52.700 68
69	5015	Ryan Walsh	GBC NH	7.000 72	9.200 53T	10.000 57T	8.400 71T	8.900 68T	8.200 56	51.700 69
70	5049	Noah Duncan	New Era CT	9.400 45T	8.300 68	8.300 72T	8.500 67T	9.100 64T	7.300 66T	50.900 70
71	5045	Ty Baker	NEGTC NH	9.200 47	10.100 34T	10.400 40T	9.600 12T	10.500 18	0.000 72	49.800 71
72	5012	Mike Jones	Ellis MA	7.500 70	5.200 72	10.200 47T	8.900 48T	9.400 53T	6.600 71T	47.800 72