

# 2015 Region Six Championship






## Meet Results

Men / 6 / 9-10

Session: 7

Apr 11-12, 2015

Judge's Signatures

Rank	Num	Name	Gym							AA
1	830	Dylan Tu	American	10.700 8T	11.400 2T	11.300 1	10.000 6T	10.900 4T	11.500 1T	65.800 1
2	899	Joshua Alexander	Gym & More	11.200 4T	11.000 7T	10.500 8T	10.000 7T	11.000 1T	11.200 4	64.900 2
3	884	Pietro Rozzo	NESA	11.500 1	10.900 10T	10.000 13T	10.400 1	10.900 5T	11.000 5	64.700 3
4T	829	Nicholas Smith	American	11.100 6	11.400 3T	10.400 10	9.900 10T	11.000 2T	10.000 19T	63.800 4T
5T	828	Lorenzo Stisser	Dynamite	11.400 2	11.000 8T	10.800 5	9.700 22T	10.800 7T	10.100 17T	63.800 5T
6T	847	Ian Robinson	Brestyan's	10.400 11	11.000 9T	9.900 16T	9.800 14T	10.400 11	11.500 2*	63.000 6T
7T	838	Xavier Hitzrot	Sterling Gymnastics	10.000 15	10.900 11T	10.600 6T	9.700 23T	10.300 12T	11.500 3*	63.000 7T
8	872	Evan Zakrewski	Interstate	11.300 3	9.600 31T	11.100 2	9.600 28T	10.600 9	10.200 15T	62.400 8
9	842	Bryan Lallo	GLC	10.700 9T	10.100 22	10.600 7T	9.800 15T	10.500 10	10.600 10T	62.300 9
10	857	Alex Carpenter	YELLOW JACKETS	10.500 10	10.300 19T	11.000 3	9.400 42T	10.300 13T	10.700 8T	62.200 10
11	846	Jake Willingham	GLC	10.900 7	10.300 20T	10.300 11	9.600 29T	10.200 15	10.500 12	61.800 11
12	882	Kaden Gibson	Whip City	10.300 12T	11.100 6	9.600 22	9.700 24T	10.100 16T	10.000 20T	60.800 12
13T	877	Akeal Rather	Exxcel Gymnastics	11.200 5T	9.700 25*	8.400 42	9.800 16T	10.800 8T	10.800 7	60.700 13T
14T	786	Dillon Campbell	GV	9.900 16	9.700 26*	10.100 12	9.700 25T	10.900 6T	10.400 13	60.700 14T
15	916	Tyler Bartnski	Ace Gymnastics	10.300 13T	9.700 27T	9.200 27T	9.600 30T	11.000 3T	10.700 9T	60.500 15
16	787	Alex Catchpole	GV	9.600 19T	10.700 15T	10.000 14T	10.100 2T	10.300 14T	9.400 30T	60.100 16
17	849	DeAgnelo Seard	Brestyan's	8.800 31T	10.300 21T	10.900 4	9.600 31T	10.100 17T	9.900 22T	59.600 17
18T	801	Jackson Tracey	Aim High	8.400 35T	11.400 4T	9.800 19	9.900 11T	9.100 29T	10.100 18T	58.700 18T
19T	813	Jax Washburn	Dunne's	8.900 29T	9.700 28T	10.000 15T	10.100 3T	9.800 21T	10.200 16T	58.700 19T
20	900	Michael Barskiy	Gym & More	8.700 33T	10.700 16T	9.300 24T	9.800 17T	9.600 25	10.300 14	58.400 20
21	906	Noah Viera	NEAG	9.700 17T	10.000 23	9.500 23	9.900 12T	10.000 18T	9.200 35	58.300 21
22T	869	Arseniy Ohorilko	Broderick Gym	9.600 20T	10.800 12*	8.900 33T	9.800 18T	9.100 30T	9.900 23T	58.100 22T
23T	827	Matteo Rathgeber	Chelsea Piers	9.300 21T	10.800 13*	9.200 28T	9.200 46	9.800 22T	9.800 24T	58.100 23T
24	836	Anthony Agnelli	Sterling Gymnastics	8.700 34T	10.700 17T	9.700 20T	9.800 19T	9.100 31T	10.000 21T	58.000 24
25	895	Sean Desmarais	NEAG	9.300 22T	10.800 14T	10.500 9T	10.000 8T	8.600 39T	8.600 42	57.800 25







# 2015 Region Six Championship

## Meet Results

Men / 6 / 9-10

Session: 7

Apr 11-12, 2015

Rank	Num	Name	Gym							AA
26	860	Ryan Kinsella	YELLOW JACKETS	9.200 24T	11.600 1	9.900 17T	9.400 43T	9.200 26T	8.300 44	57.600 26
27	888	Avi Falk	Daggett Gymnastics	8.000 40	9.400 33	9.900 18T	10.000 9T	10.000 19T	9.800 25T	57.100 27
28	818	Ryan McLaughlin	TNT	10.200 14	8.900 36	8.700 35T	9.800 20T	10.000 20T	9.300 33T	56.900 28
29	843	Yann Martin-Puig	GLC	9.700 18T	11.300 5	9.200 29T	9.300 44T	7.200 45	9.000 39	55.700 29
30	796	Milo Smith	MAG	9.200 25T	10.500 18	8.100 44	9.800 21T	8.600 40T	9.100 36T	55.300 30
31	815	Andrew Bell	Dunne's	8.800 32T	9.700 29T	8.900 34T	9.500 36T	8.500 41	9.600 27T	55.000 31
32	817	Benjamin Canova	TNT	9.300 23T	9.800 24	8.600 38T	9.600 32T	8.800 35T	8.500 43	54.600 32
33	835	Liam Arnold	Sterling Gymnastics	8.300 37	5.800 46	9.100 30T	10.100 4T	9.800 23T	10.900 6	54.000 33
34	807	Nathan Simas	East Bay	7.800 41T	9.200 34T	8.700 36T	9.600 33T	8.700 37T	9.600 28T	53.600 34
35	812	Christopher Brown	Dunne's	8.400 36T	8.000 39T	8.500 40T	9.500 37T	8.400 42T	10.600 11T	53.400 35
36	905	Aiden Boudreaux	NEAG	9.200 26T	8.100 38	9.100 31T	9.900 13T	8.800 36T	8.200 45	53.300 36
37T	804	Owen Giorgio	Aim High	9.000 28	7.300 42	9.700 21T	10.100 5T	9.200 27T	7.900 46	53.200 37T
38T	773	Ty Baker	NEGTC	8.100 39	9.700 30T	7.700 46	9.600 34T	8.700 38T	9.400 31T	53.200 38T
39	780	Eli Sylvester	TG	9.200 27T	8.400 37	7.800 45	9.500 38T	9.100 32T	9.100 37T	53.100 39
40	870	Kyle Russell	Reading Gymnastics	7.800 42T	9.200 35T	8.700 37T	9.300 45T	9.100 33T	8.800 40T	52.900 40
41	825	Nathan DiMatteo	USA	7.000 45	8.000 40T	9.300 25T	9.500 39T	9.200 28T	9.600 29T	52.600 41
42	784	Tyler Beekman	GV	7.600 43T	7.100 43	8.600 39T	9.700 26T	9.700 24	9.400 32T	52.100 42
43	832	Ethan Littel	Andy Valley	8.900 30T	7.000 44	8.500 41T	9.700 27T	8.400 43T	9.100 38T	51.600 43
44	845	Logan Schofield	GLC	7.600 44T	6.500 45	9.000 32	9.500 40T	9.100 34T	9.700 26	51.400 44
45	802	Mason Giusti	Aim High	8.200 38	7.800 41	8.300 43	9.500 41T	7.900 44	8.800 41T	50.500 45
46	798	Kaidan Ingersoll	MAG	6.900 46	9.600 32T	9.300 26T	9.600 35T	4.500 46	9.300 34T	49.200 46