

2015 Region Six Championship







Meet Results

Men / 5 / 9-10

Session: 1

Apr 11-12, 2015

Judge's Signatures

Rank	Num	Name	Gym							AA
1	697	Brian Solomon	YELLOW JACKETS	11.100 7T	11.600 1	11.400 2T	10.200 4T	10.600 8T	10.500 6T	65.400 1
2	767	Gregory Shvechkov	NEAG	11.600 3	10.500 13	11.500 1	10.200 5T	11.000 1	10.000 19T	64.800 2
3	678	Collin O'Connor	GLC	10.700 16T	11.500 2	10.400 27T	10.000 21T	10.800 3T	10.700 4	64.100 3
4	754	Kai Kraehe	Gym & More	10.900 11T	11.200 4	10.900 9T	10.200 6T	10.600 9T	10.200 11T	64.000 4
5	755	Peter Lichtenberger	Gym & More	11.000 9T	11.000 6T	11.400 3T	10.100 11T	10.000 30T	10.100 15T	63.600 5
6	756	Alex Thomas	Gym & More	10.500 22	11.100 5	10.700 17T	10.300 2T	10.500 12T	10.300 9T	63.400 6
7	743	Kasey Cohen	NESA	11.900 1	10.800 10T	10.200 35T	10.300 3T	10.900 2	8.900 52T	63.000 7
8T	744	Kyle Micheliszyn	Whip City	11.800 2	10.400 14T	10.300 32T	9.800 44T	10.600 10T	9.900 21T	62.800 8T
9T	667	Daniel Kaminsky	Sterling Gymnastics	10.700 17T	10.000 24T	11.100 6T	10.100 12T	10.400 15T	10.500 7T	62.800 9T
10	637	Luke Esparo	New Era Gymnastics	11.000 10T	9.100 49T	11.400 4T	10.200 7T	10.700 6T	10.200 12T	62.600 10
11T	651	Elijah Harris	American	11.100 8T	9.500 37T	11.000 8	10.000 23*	10.200 21T	10.600 5	62.400 11T
12T	716	Callum Tinkler	Reading Gymnastics	10.400 23T	10.400 15T	10.600 20T	10.000 22*	10.100 25T	10.900 1	62.400 12T
13T	606	Calvin Leblanc	Aim High	10.000 36T	10.800 11T	10.700 18T	10.000 24*	10.800 4T	10.100 16T	62.400 13T
14	631	Nick Johnson	Elite	10.400 24T	10.200 17T	11.100 7T	9.500 58T	10.700 7T	10.400 8	62.300 14
15	717	Isaiah Garcia	Reading Gymnastics	11.200 6	10.700 12	9.800 50T	10.200 8T	10.100 26T	10.200 13T	62.200 15
16	727	Owen Cook	Interstate	9.900 42T	11.000 7T	9.800 51T	10.000 25T	10.500 13T	10.800 2T	62.000 16
17	621	Marek Puzstai	OSSG	9.800 44	10.900 9	10.600 21T	10.000 26T	10.600 11T	9.800 24	61.700 17
18	614	Xavier Masiello	Aim High	10.900 12T	9.500 38T	10.400 28T	10.000 27T	10.400 16T	9.900 22T	61.100 18
19	715	Miles Sopchak	Reading Gymnastics	9.100 57T	10.100 21T	10.500 23T	9.900 31T	10.400 17T	10.800 3T	60.800 19
20T	625	Owen Laflam	Dunne's	11.300 4T	10.200 18T	10.500 24T	10.000 28T	9.900 35T	8.800 55T	60.700 20T
21T	693	Jacob Grimes	YELLOW JACKETS	10.800 14T	10.100 22T	10.100 38T	10.100 13T	10.400 18T	9.200 39T	60.700 21T
22	626	Harper Kean	Dunne's	10.400 25T	11.300 3	10.900 10T	9.900 32T	9.400 49T	8.700 59T	60.600 22
23T	763	Maxwell Taub	NEAG	10.800 15T	11.000 8T	9.700 56*	9.900 33*	9.200 57	9.400 34T	60.000 23T
24T	643	Hee Mang Carlson	USA	10.200 28T	9.200 45T	10.100 39T	9.900 34*	10.400 19T	10.200 14T	60.000 24T
25T	739	Andrew Budden	MGC - Westboro	10.100 34T	10.200 19T	9.700 57*	10.000 29T	10.100 27T	9.900 23T	60.000 25T







2015 Region Six Championship

Meet Results

Men / 5 / 9-10

Session: 1

Apr 11-12, 2015

Rank	Num	Name	Gym							AA
26T	644	Nikita Nicholas	USA	9.900 43T	9.100 50T	11.200 5	9.600 53T	10.500 14T	9.600 27T	59.900 26T
27T	652	Justin Vaillancourt	American	10.100 35T	9.000 51T	10.900 11T	9.900 35T	9.700 42	10.300 10T	59.900 27T
28	585	Caden Latulippe	GV	10.000 37T	9.700 28T	10.700 19T	8.900 65T	10.800 5T	9.700 25T	59.800 28
29	704	Noah Clifford	Gym Express	10.700 18T	9.500 39T	10.800 12T	10.200 9T	9.600 43T	8.800 56T	59.600 29
30	750	Lucas Mowry	Daggett Gymnastics	10.900 13T	9.700 29T	10.400 29T	9.900 36T	9.600 44T	8.900 53T	59.400 30
31	596	Joseph Czerkes	MAG	9.600 50	10.400 16T	10.100 40T	9.700 48T	9.800 40T	9.700 26T	59.300 31
32T	1201	Gregory Kovacs	Shen's	10.600 19T	9.700 30T	10.300 33T	9.700 49T	9.300 52T	9.600 28T	59.200 32T
33T	607	Daniel Vilker	Aim High	9.700 45T	9.800 27	10.000 43T	10.200 10T	9.500 46T	10.000 20T	59.200 33T
34	632	Alexander Dobrzycki	Lakewood Trumbull Y	10.600 20T	8.500 57T	10.800 13T	9.600 54T	10.100 28T	9.200 40T	58.800 34
35T	618	Gavin Bell	OSSG	8.900 62	9.700 31T	10.800 14T	9.600 55*	10.400 20T	9.100 44T	58.500 35T
36T	599	Adam Bilodeau	Andy Valley	10.600 21T	9.000 52T	10.600 22T	9.600 56*	8.600 65	10.100 17T	58.500 36T
37T	714	Max Conway	Reading Gymnastics	10.000 38T	9.600 33T	9.700 58T	9.900 37T	9.800 41T	9.500 31T	58.500 37T
38T	758	Theo Vachon	Gym & More	10.200 29*	8.200 61T	10.500 25T	10.100 14T	10.200 22T	9.200 41*	58.400 38T
39T	730	Mackenson Domerson	Exxcel Gymnastics	10.200 30*	9.200 46T	10.100 41T	9.800 45T	9.900 36T	9.200 42*	58.400 39T
40	598	Samuel Maunsell	Andy Valley	9.500 51T	9.700 32T	10.000 44T	9.500 59T	10.100 29T	9.400 35T	58.200 40
41	640	Connor Chapman	Thames Valley	9.100 58T	10.000 25T	10.200 36T	9.800 46T	9.900 37T	9.100 45T	58.100 41
42T	594	William Shipley	GBC	10.200 31T	8.600 56	10.200 37T	9.800 47T	10.000 32*	9.100 46T	57.900 42T
43T	757	Henry Sullivan	Gym & More	9.500 52T	9.600 34T	10.000 45T	9.900 38T	9.300 53T	9.600 29T	57.900 43T
44T	623	Hayden Cromer	Next Dimension	9.700 46T	9.500 40T	9.800 52T	9.700 50T	10.000 31*	9.200 43T	57.900 44T
45T	707	Jeremy Lawrence	Gym Express	10.200 32T	9.500 41T	9.500 62	10.400 1	9.400 50T	8.700 60T	57.700 45T
46T	748	Nolan Heffelfinger	Daggett Gymnastics	9.200 55T	9.600 35T	10.400 30T	10.000 30T	9.500 47T	9.000 48T	57.700 46T
47	600	Erik Jones	Andy Valley	10.000 39T	9.300 44	10.000 46T	9.500 60T	9.500 48T	9.300 38	57.600 47
48	764	Benjamin Hjort	All Around Plainvill	11.300 5T	8.200 62T	9.800 53T	10.100 15T	9.300 54T	8.700 61T	57.400 48
49	639	Mischa Kokes	Thames Valley	10.000 40T	8.200 63T	8.700 67	10.100 16T	10.200 23T	10.100 18T	57.300 49
50	752	Curt Zyra	Daggett Gymnastics	9.700 47T	9.000 53T	10.300 34T	9.900 39T	9.600 45T	8.700 62T	57.200 50







2015 Region Six Championship

Meet Results

Men / 5 / 9-10

Session: 1

Apr 11-12, 2015

Rank	Num	Name	Gym							AA
51	591	Jason Foster	GBC	10.000 41T	8.400 59	9.800 54T	9.700 51T	10.200 24T	9.000 49T	57.100 51
52	590	Presley Trento	GV	8.700 63T	10.100 23T	9.400 63	10.100 17T	9.100 58T	9.600 30T	57.000 52
53	645	Tyler Teebagy	Campbells	9.200 56T	9.200 47T	10.800 15T	10.100 18T	8.100 66	9.500 32T	56.900 53
54	713	Dylan Herlihy	Reading Gymnastics	9.700 48T	9.000 54T	10.000 47T	9.400 62	9.900 38T	8.800 57T	56.800 54
55	675	Jacob Missall	GLC	8.600 66	9.500 42T	10.000 48T	9.600 57T	10.000 33T	8.800 58T	56.500 55
56T	735	Vincent Varano	Tumble Time	10.200 33T	8.200 64T	10.500 26T	9.900 40*	8.700 64	8.900 54T	56.400 56T
57T	646	Alexander Hauser	Campbells	8.700 65*	9.600 36T	10.400 31T	9.900 41*	9.300 55T	8.500 66	56.400 57T
58T	668	Andrew Agbay	Sterling Gymnastics	8.700 64*	9.900 26	9.200 65T	9.700 52T	9.900 39T	9.000 50T	56.400 58T
59	602	Aidan Wood	MAG	9.000 59T	9.400 43	10.100 42T	9.200 63T	9.100 59T	9.400 36T	56.200 59
60	642	Zachary Bergeron	USA	10.400 26T	8.000 65T	10.800 16T	8.900 66T	8.800 62T	9.100 47T	56.000 60
61T	771	Mike Jones	Ellis Gymnastics	10.400 27T	8.000 66T	9.600 61	9.900 42T	9.300 56T	8.400 67	55.600 61T
62T	627	David Solovyev	Elite	9.500 53T	9.200 48T	9.700 59T	7.700 67	10.000 34T	9.500 33T	55.600 62T
63	647	Simon Grogan	Chelsea Piers	9.700 49T	8.500 58T	9.200 66T	9.900 43T	9.000 61	9.000 51T	55.300 63
64	728	Scott Paquette	Interstate	9.000 60T	8.300 60	9.700 60T	10.100 19T	9.400 51T	8.600 65	55.100 64
65	684	Tarek Mahgoub	Brestyan's	9.000 61T	8.700 55	9.300 64	9.200 64T	8.800 63T	8.700 63T	53.700 65
66	593	Timothy Foley	GBC	9.400 54	7.000 67	9.800 55T	9.500 61T	9.100 60T	8.700 64T	53.500 66
67	698	John Nessler	Somersault Center	0.000 67	10.200 20T	10.000 49T	10.100 20T	6.000 67	9.400 37T	45.700 67