

2015 Region Six Championship





Meet Results

Men / 6 / 11+

Session: 8

Apr 11-12, 2015

Judge's Signatures

Rank	Num	Name	Gym							AA
1	878	Jake Forbes	Exxcel Gymnastics	10.900	11.600	11.300	10.300	11.600	11.400	67.100
				2	2T	2T	2T	1	2T	1
2	831	Myles Thornton-Sherman	Kingdom	11.000	11.600	11.300	10.300	10.300	11.900	66.400
				1	3T	3T	3T	8T	1	2
3	907	Daniel Jacobsen	NEAG	9.700	11.000	11.400	10.400	10.700	11.400	64.600
				12T	5T	1	1	3T	3T	3
4	885	Jonathan Agard	NESA	9.500	11.900	10.800	9.800	11.400	10.500	63.900
				17T	1	7T	13T	2	7T	4
5	904	Owen Semeter	NEAG	9.500	10.900	11.200	9.800	10.100	11.000	62.500
				18T	7T	4	14T	10T	4	5
6	903	Luke Venezia	Gym & More	10.000	10.900	10.400	10.200	10.700	10.100	62.300
				8	8T	11T	4T	4T	9T	6
7	861	Alex Skalkos	YELLOW JACKETS	9.500	10.700	11.100	9.600	10.400	10.100	61.400
				19T	11T	5	28T	7	10T	7
8T	777	Landon Harris	NHAAG	8.800	11.100	10.500	9.700	10.500	10.600	61.200
				27T	4	10	21*	6*	5T	8T
9T	848	Max Merkurjev	Brestyan's	9.800	11.000	9.700	9.700	10.500	10.500	61.200
				10T	6T	20	20*	5*	8T	9T
10	871	Chase Kyes	Reading Gymnastics	10.700	10.600	9.800	10.000	9.800	10.100	61.000
				3	13T	18T	7T	15T	11T	10
11	799	Christopher Lanoue	Aim High	9.700	10.600	10.200	9.700	10.300	9.500	60.000
				13T	14T	13	22T	9T	19T	11
12	819	Justin Corres	Gym Revo	9.300	10.000	10.100	10.000	9.900	10.600	59.900
				21T	20	14T	8T	14	6T	12
13	772	Aiden Aurette	NEGTC	10.300	10.600	8.900	10.100	9.400	9.200	58.500
				4	15T	29	6	21T	27T	13
14	894	Joel Rosen	NEAG	9.000	9.600	10.800	9.500	10.100	9.400	58.400
				23T	23T	8T	38T	11T	23T	14
15	821	Xavier Ramos	In Flight	9.000	9.400	10.800	9.600	9.500	9.700	58.000
				24T	26T	9T	29T	18T	16T	15
16	854	Owen Baya	Gymfest Berkshires	10.100	10.200	9.200	9.500	9.700	9.000	57.700
				6T	18	24T	39T	17	31T	16
17	880	Kyle Ghiz	Gigueres	9.000	9.900	9.900	9.900	10.000	8.400	57.100
				25T	21	16T	10T	12T	43T	17
18	808	Nicholas Oldfield	East Bay	9.600	9.600	9.000	9.500	10.000	9.200	56.900
				14T	24T	28	40T	13T	28T	18
19	883	Matthew Hassan	NESA	8.600	10.400	9.200	9.600	8.700	9.800	56.300
				29T	16	25T	30T	32T	13T	19
20	790	Brandon Hsu	GV	6.800	10.800	10.900	9.700	9.400	8.400	56.000
				46	9T	6	23T	22T	44T	20
21	855	Keagan Burns	Gymfest Berkshires	10.100	8.500	10.400	9.700	8.800	8.000	55.500
				7T	35T	12T	24T	30T	47T	21
22	893	Ryan Pomfred	NEAG	8.300	10.700	8.800	9.400	8.100	10.000	55.300
				33T	12T	30T	42T	43	12	22
23	853	Randon Ziggler	Gymfest Berkshires	8.300	9.800	8.200	9.600	9.300	9.400	54.600
				34T	22	39	31T	23T	24T	23
24	822	Terrance Boyd-Nordstrom	New Era Gymnastics	9.600	9.500	8.500	10.200	7.000	9.700	54.500
				15T	25	34T	5T	49	17T	24
25T	876	Jack Barry	Exxcel Gymnastics	10.200	8.300	8.700	9.800	9.000	8.400	54.400
				5	39T	32	15T	27T	45T	25T







2015 Region Six Championship

Meet Results

Men / 6 / 11+

Session: 8

Apr 11-12, 2015

Rank	Num	Name	Gym							AA
26T	879	Aidan Grady	Tumble Time	8.900 26	8.500 36T	9.200 26T	9.600 32T	8.700 33T	9.500 20T	54.400 26T
27T	841	Jackson Anselmi	Sterling Gymnastics	9.500 20T	7.100 48	9.500 22	9.700 26*	9.200 25T	9.200 29T	54.200 27T
28T	863	Zachary Wingert	Somersault Center	8.400 32	8.800 33T	8.500 35T	9.700 25*	9.300 24T	9.500 21T	54.200 28T
29	850	William Davis	All Around (Newbury)	8.500 31	9.400 27T	8.400 37T	9.900 11T	8.700 34T	9.200 30T	54.100 29
30	833	Aiden Ward	Gym Nation	9.600 16T	8.100 42	8.400 38T	9.600 33T	8.900 29	9.400 25T	54.000 30
31	868	Alex Cohen	Gym Express	6.600 47	9.300 28T	9.100 27	10.000 9T	9.200 26T	9.700 18T	53.900 31
32	898	Makoto Partin	MGC - Westboro	8.600 30T	10.100 19	8.800 31T	9.400 43T	7.800 45T	9.000 32T	53.700 32
33T	915	Ben Johnson	Ellis Gymnastics	7.200 43T	10.800 10T	7.600 44	9.900 12T	9.500 19T	8.500 40T	53.500 33T
34T	911	Colin Babineau	Ellis Gymnastics	9.300 22T	7.500 45T	8.600 33	9.600 34T	9.000 28T	9.500 22T	53.500 34T
35	887	Brice Bennett	Daggett Gymnastics	7.500 41	9.200 30	10.100 15T	9.500 41T	8.500 36T	8.400 46T	53.200 35
36	806	Marcus Nicholson	East Bay	8.300 35T	10.300 17	7.900 42T	8.900 48	8.800 31T	8.900 35	53.100 36
37	891	Jamie Leuchs-Curtis	Daggett Gymnastics	7.600 38T	8.000 43	9.900 17T	9.400 44T	9.800 16T	8.000 48T	52.700 37
38	803	Nathan Cafaro	Aim High	8.200 36	8.200 41	9.400 23	9.800 16T	8.400 38T	8.600 38T	52.600 38
39	816	Callahan Henry	TNT	9.800 11T	7.200 47	8.000 40T	9.600 35T	9.500 20T	7.700 49	51.800 39
40	814	James Slossar	Dunne's	7.600 39T	8.500 37T	8.500 36T	9.800 17T	8.300 40	8.800 36	51.500 40
41	823	Evan O'Connell	New Era Gymnastics	7.700 37	8.900 32	7.400 45	9.400 45T	8.200 41T	9.800 14T	51.400 41
42	811	Shane Carley	Next Dimension	6.500 48T	8.400 38	9.600 21	9.000 47	8.400 39T	9.400 26T	51.300 42
43	820	Matteo Martone	In Flight	6.900 45	8.800 34T	9.800 19T	8.700 49	8.200 42T	8.700 37	51.100 43
44	902	Zakariah Teffahi	Gym & More	7.400 42	8.300 40T	8.000 41T	9.800 18T	7.500 48	9.800 15T	50.800 44
45	824	Sebastian Gonzalez	Thames Valley	9.900 9	7.500 46T	7.000 46T	9.700 27T	7.800 46T	8.500 41T	50.400 45
46	912	Sam Scott	Ellis Gymnastics	7.600 40T	9.300 29T	7.000 47T	9.300 46	8.000 44	8.600 39T	49.800 46
47	795	Dylan Hall	MAG	6.500 49T	7.700 44	7.900 43T	9.600 36T	8.700 35T	9.000 33T	49.400 47
48	810	Ryan Stusalitus	Next Dimension	7.200 44T	9.000 31	6.500 49	9.600 37T	8.500 37T	8.500 42T	49.300 48
49	826	Samuel Wilcox	N E G X	8.800 28T	7.000 49	6.700 48	9.800 19T	7.700 47	9.000 34T	49.000 49
50	809	Shea Burnley	NPCYMCA	0.000 50	--- 50	--- 50	0.000 50	--- 50	0.000 50	0.000 50